
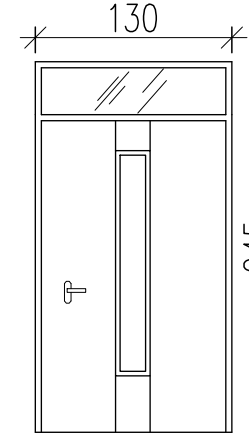
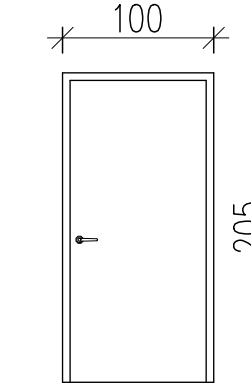
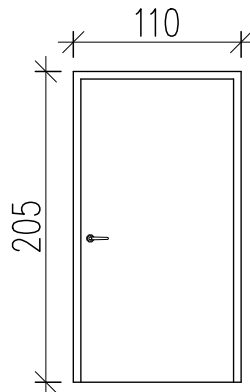

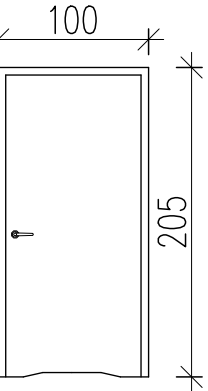
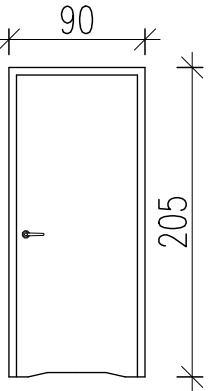
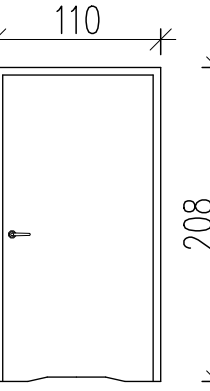
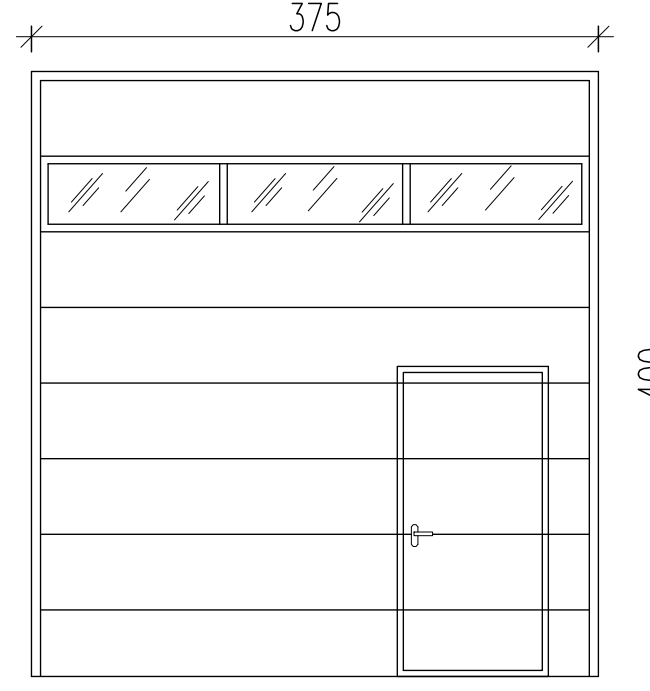


ZESTAWIENIE STOLARKI DRZWIOWEJ											
OZNACZENIE		D1		D2		D3		D4		D5	
SCHEMAT											
WYMIARY OTWORU W MURZE (mm)	So	1510		1310		1010		1110		1510	
	Ho	2460		2460		2060		2060		2060	
		L	P	L	P	L	P	L	P	L	P
PARTER		1	-	-	1	4	1	-	1	-	1
SUMA		1	-	-	1	4	1	-	1	-	1
UWAGI		DRZWI PŁYTOWE, PRZESZKLONE, z przeszkleniem bezpiecznym w skrzydle drzwi, dostawce bocznej oraz górnej, wypos. w podwójny zamek atestowany, kolor dqb z antracytowym wykończeniem elementów. Współczynnik przenikania term. U=1,3 W/m²xK		DRZWI PŁYTOWE, PRZESZKLONE, z przeszkleniem bezpiecznym w skrzydle drzwi, oraz dostawce górnej, wypos. w podwójny zamek atestowany, kolor dqb z antracytowym wykończeniem elementów. Współczynnik przenikania term. U=1,3 W/m²xK		DRZWI PEŁNE PŁYTOWE, WYPOS. W ZAMEK ATESTOWANY, kolor dqb		DRZWI PEŁNE PŁYTOWE, WYPOS. W ZAMEK ATESTOWANY, kolor dqb		DRZWI PEŁNE PŁYTOWE, z dostawką boczną, wypos. w zamek atestowany, kolor dqb	

ZESTAWIENIE STOLARKI DRZWIOWEJ							
OZNACZENIE		Dł1		Dł2		Dł3	
SCHEMAT							
WYMIARY OTWORU W MURZE-mm	So	1010		910		1110	
	Ho	2060		2060		2060	
SZEROKOŚĆ OTWORU w świetle-mm	S	900		800		100	
		L	P	L	P	L	P
PARTER		0	1	1	2	0	1
SUMA		0	1	-	2	0	1
UWAGI		DRZWI PEŁNE PŁYTOWE, WYPOS. W ZAMEK ŁAZIENKOWY z blokadą, z otworem wentylacyjnym, kolor dqb		DRZWI PEŁNE PŁYTOWE, WYPOS. W ZAMEK ŁAZIENKOWY z blokadą, z otworem wentylacyjnym, kolor dqb		DRZWI PEŁNE PŁYTOWE, WYPOS. W ZAMEK ŁAZIENKOWY z blokadą, z otworem wentylacyjnym, kolor dqb	

ZESTAWIENIE STOLARKI DRZWIOWEJ		
OZNACZENIE		B1
SCHEMAT		
WYMIARY OTWORU W MURZE (mm)	So	3760
	Ho	4010
PARTER		1
SUMA		1
UWAGI		BRAMA PRZEMYSŁOWA, garażowa, segmentowa z drzwiami serwisowymi, szer. 90cm i panelem przeszklonym górnym, otwieranie automatyczne, kolor antracyt

ZESTAWIENIE STOLARKI OKIENNEJ						
OZNACZENIE		O1	O2	O3	O4	O5
SCHEMAT						
WYMIARY OTWORU W MURZE w mm	So	1420	1220	920	1820	620
	Ho	1470	1470	1470	1470	1470
PARTER		5	5	1	2	1
SUMA		5	5	1	2	1
UWAGI		współczynnik przenikania term. U=0,9 W/m²xK, kolor ram i framugi – ANTRACYT Uwaga: wyposażyć w nawiewniki higrosterowalne				

ZESTAWIENIE STOLARKI OKIENNEJ I DRZWIOWEJ

1:50

architekci & budownictwo

od 1997

JEDNOSTKA PROJEKTOWA:

USŁUGI WYKONAWCZO–PROJEKTOWE
ADAM KŁOSKOWSKI

biuro: 15–082 Białystok, ul. Świętojańska 12A, lok.01

tel. 609 576 057 email: ab.kloskowski@wp.pl

NAZWA INWESTYCJI:

Projekt budynku remizy OSP w miejscowości Łętownica z rozbiórką budynku po byłej szkole podstawowej wraz z zagospodarowaniem terenu przy projektowanym budynku

LOKALIZACJA:

Łętownica, gmina Szumowo
dz. nr geod. 363

INWESTOR

Gmina Szumowo, ul. 1 Maja 50,
18–305 Szumowo

STADIUM: PROJEKT TECHNICZNY

NAZWA RYSUNKU:

Zestawienie stolarki drzwiowej i okiennej

BRANŻA: ARCHITEKTURA

PROJEKTANT:

mgr inż. arch.
Agnieszka Małgorzata Mańko
nr upr.: B1–PdOKK/26/2004

SPRAWDZAJĄCY:

mgr inż. arch.
Jarosław Wołosiewicz
nr upr.: B1/28/97

WSPÓŁPRACA:

mgr inż. Adam Kłoskowski

mgr inż. arch.
Aleksandra Bajerska–Zatoba

DATA

05.01.2023

SKALA

1: 50

NR RYS.

A11